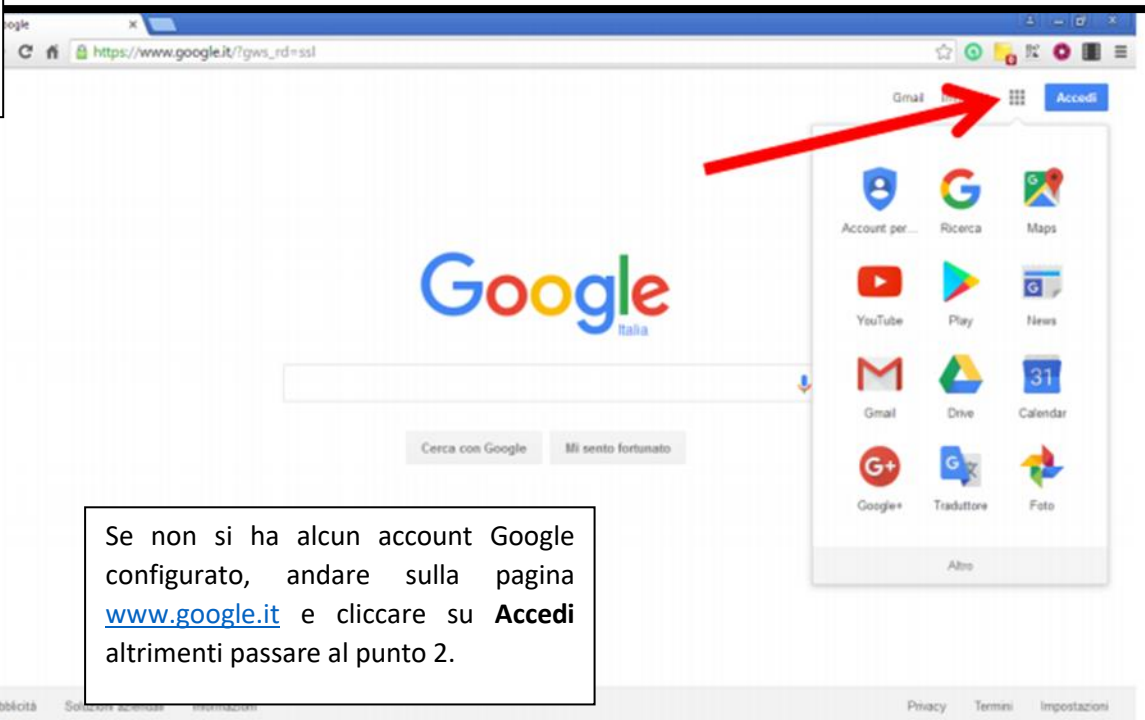


GUIDA OPERATIVA PRIMO ACCESSO GSUITE STUDENTI E CAMBIO PASSWORD

1



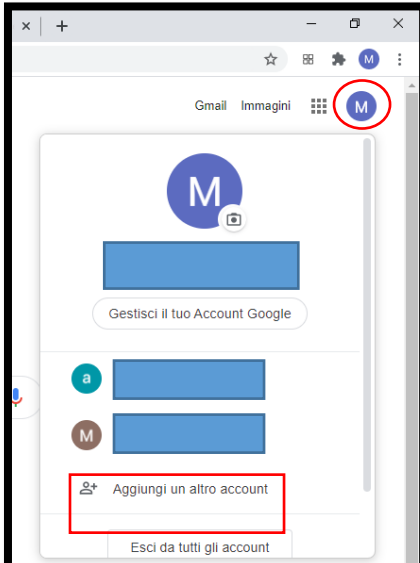
The screenshot shows the Google homepage in a browser. The address bar displays https://www.google.it/?gws_rd=ssl. The Google logo and search bar are visible. In the top right corner, the 'Gmail' link and the 'Accedi' button are present. A red arrow points to the account menu icon (a grid of dots) next to the 'Accedi' button. The account menu is open, showing a grid of application icons: Account per..., Ricerca, Maps, YouTube, Play, News, Gmail, Drive, Calendar, Google+, Traduttore, and Foto. At the bottom of the menu is the word 'Altro'.

Se non si ha alcun account Google configurato, andare sulla pagina www.google.it e cliccare su **Accedi** altrimenti passare al punto 2.

2

Se si ha già configurato un account google:

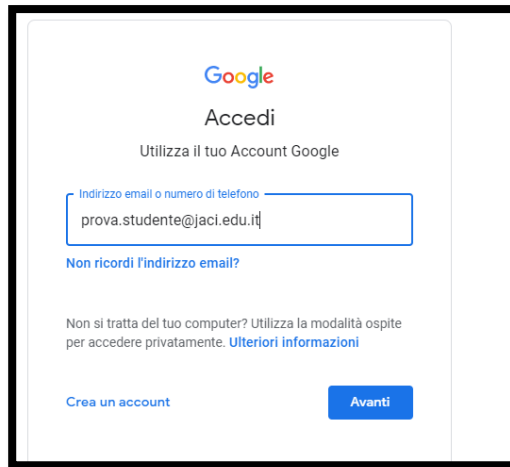
- andare su www.google.it
- cliccare sulla lettera in alto a destra
- dal menu a tendina scegliere **aggiungi un altro account**.



The screenshot shows the Google account management page. At the top, the 'Gmail' and 'Immagini' links are visible, along with a grid icon and a circular profile picture icon containing the letter 'M'. Below this, there is a large blue profile picture placeholder and a button labeled 'Gestisci il tuo Account Google'. Underneath, there are two smaller profile picture placeholders, one with the letter 'a' and one with the letter 'M'. At the bottom of the page, there is a button labeled 'Aggiungi un altro account' which is highlighted with a red box, and a button labeled 'Esci da tutti gli account'.

3

Inserire il nome del vostro account che vi è stato consegnato da uno dei vostri docenti (in genere **cognome.nome@jaci.edu.it**) e poi cliccare su **avanti**



Google

Accedi

Utilizza il tuo Account Google

Indirizzo email o numero di telefono

prova.studente@jaci.edu.it

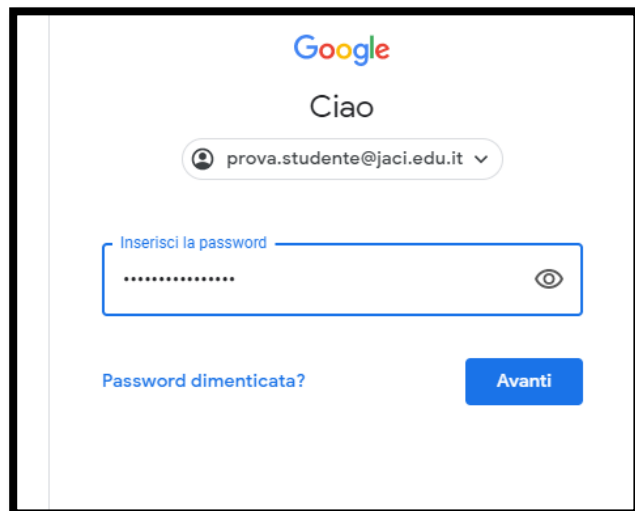
[Non ricordi l'indirizzo email?](#)

Non si tratta del tuo computer? Utilizza la modalità ospite per accedere privatamente. [Ulteriori informazioni](#)

[Crea un account](#) [Avanti](#)

4

Inserire la password temporanea che vi è stata consegnata e poi cliccare su **avanti**



Google

Ciao

prova.studente@jaci.edu.it

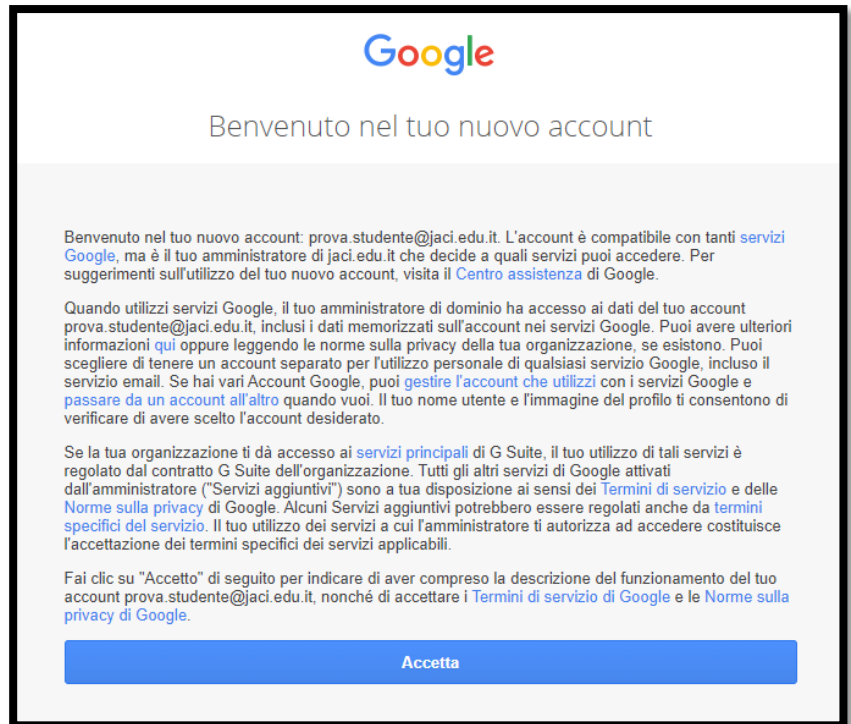
Inserisci la password

.....

[Password dimenticata?](#) [Avanti](#)

5

Cliccare su **accetta** per accettare i termini di funzionamento dell'account google.



Google

Benvenuto nel tuo nuovo account

Benvenuto nel tuo nuovo account: prova.studente@jaci.edu.it. L'account è compatibile con tanti [servizi Google](#), ma è il tuo amministratore di jaci.edu.it che decide a quali servizi puoi accedere. Per suggerimenti sull'utilizzo del tuo nuovo account, visita il [Centro assistenza](#) di Google.

Quando utilizzi servizi Google, il tuo amministratore di dominio ha accesso ai dati del tuo account prova.studente@jaci.edu.it, inclusi i dati memorizzati sull'account nei servizi Google. Puoi avere ulteriori informazioni [qui](#) oppure leggendo le norme sulla privacy della tua organizzazione, se esistono. Puoi scegliere di tenere un account separato per l'utilizzo personale di qualsiasi servizio Google, incluso il servizio email. Se hai vari Account Google, puoi [gestire l'account che utilizzi](#) con i servizi Google e [passare da un account all'altro](#) quando vuoi. Il tuo nome utente e l'immagine del profilo ti consentono di verificare di avere scelto l'account desiderato.

Se la tua organizzazione ti dà accesso ai [servizi principali](#) di G Suite, il tuo utilizzo di tali servizi è regolato dal contratto G Suite dell'organizzazione. Tutti gli altri servizi di Google attivati dall'amministratore ("Servizi aggiuntivi") sono a tua disposizione ai sensi dei [Termini di servizio](#) e delle [Norme sulla privacy](#) di Google. Alcuni Servizi aggiuntivi potrebbero essere regolati anche da [termini specifici del servizio](#). Il tuo utilizzo dei servizi a cui l'amministratore ti autorizza ad accedere costituisce l'accettazione dei termini specifici dei servizi applicabili.

Fai clic su "Accetto" di seguito per indicare di aver compreso la descrizione del funzionamento del tuo account prova.studente@jaci.edu.it, nonché di accettare i [Termini di servizio di Google](#) e le [Norme sulla privacy di Google](#).

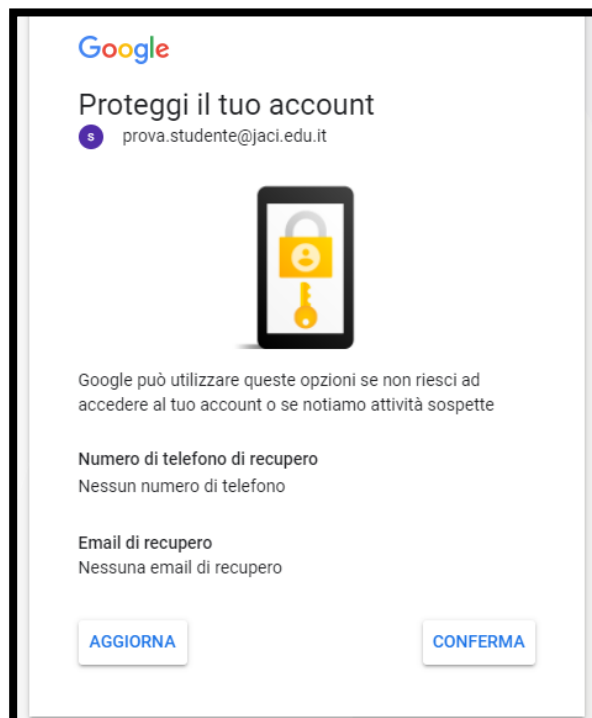
Accetta

6

Se si vuole, si può cliccare su **aggiorna** per associare un numero di telefono e l'email di recupero.

Altrimenti fare semplicemente clic su **conferma** per poter terminare la configurazione.


Si verrà reindirizzati sulla pagina di Google con accesso effettuato sul nuovo account.



Google

Proteggi il tuo account

prova.studente@jaci.edu.it



Google può utilizzare queste opzioni se non riesci ad accedere al tuo account o se notiamo attività sospette

Numero di telefono di recupero
Nessun numero di telefono

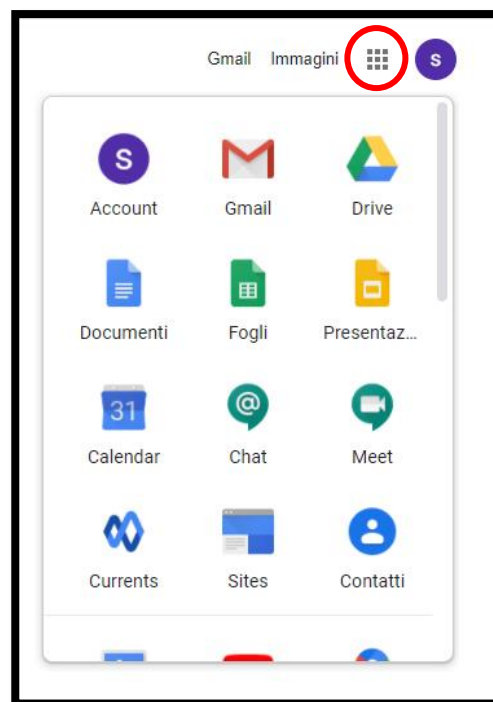
Email di recupero
Nessuna email di recupero

AGGIORNA CONFERMA

7

Cliccando sui 9 quadratini in alto a destra, presenti accanto alla lettera che identifica il nuovo account, sarà possibile accedere a tutte le app messe a disposizione dalla piattaforma GSuite.

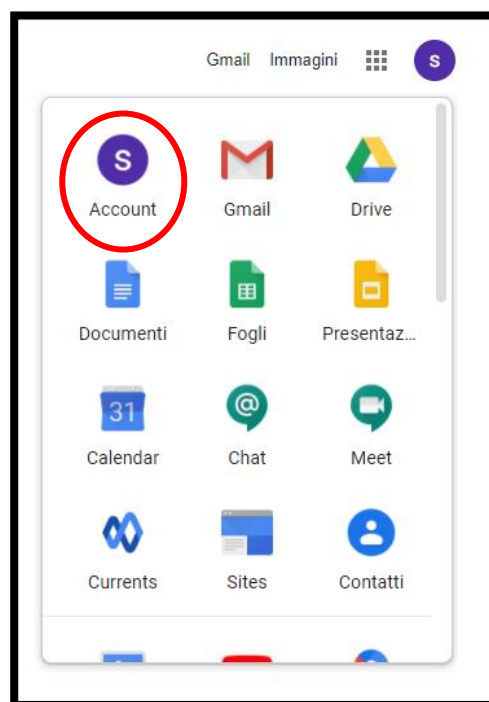
Adesso bisogna modificare la password impostandone una personale



Modificare la password di accesso

8

All'interno del pannello delle app di GSuite, cliccare su **account**.



9

Home

Informazioni personali

Dati e personalizzazione

Sicurezza

Persone e condivisione

Pagamenti e abbonamenti

Informazioni personali

Informazioni di base, ad esempio nome e foto, che usi sui servizi Google

Profilo

Alcune informazioni potrebbero essere visibili ad altre persone che usano i servizi Google. [Ulteriori informazioni](#)

FOTO	Personalizza il tuo account aggiungendo una foto	
NOME	studente prova	>
SESSO	Preferisco non dirlo	>
PASSWORD Ultima modifica: 8 set	>

Cliccare su **informazioni personali**. Nel pannello che si apre cliccare sulla voce **password**

10

Inserire la password temporanea inserita in precedenza per confermare la propria identità e poi cliccare su **avanti**

Google

studente prova

prova.studente@jaci.edu.it

Per continuare, conferma innanzitutto la tua identità

Inserisci la password

Password dimenticata? **Avanti**

11

← Password

Scegli una password efficace e non riutilizzarla per altri account. [Ulteriori informazioni](#)

Se cambi la password verrai disconnesso da tutti i tuoi dispositivi, incluso il tuo telefono, e dovrai inserire la nuova password su tutti i dispositivi.

Nuova password

Inserire la nuova password di almeno 8 caratteri.

Sicurezza della password:
Utilizza almeno 8 caratteri. Non utilizzare una password di un altro sito o troppo ovvia, come il nome del tuo animale domestico. [Perché?](#)

Conferma nuova password

Riscrivere la password per confermare. Poi clicca su **cambia la password**

CAMBIA LA PASSWORD

IMPORTANTE! ANNOTA E CONSERVA ACCURATAMENTE LA NUOVA PASSWORD IMPOSTATA